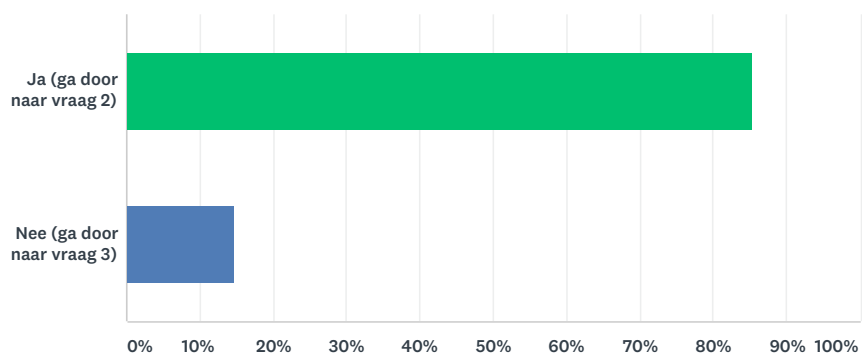


Q1 Ben je werkzaam bij een gemeente?

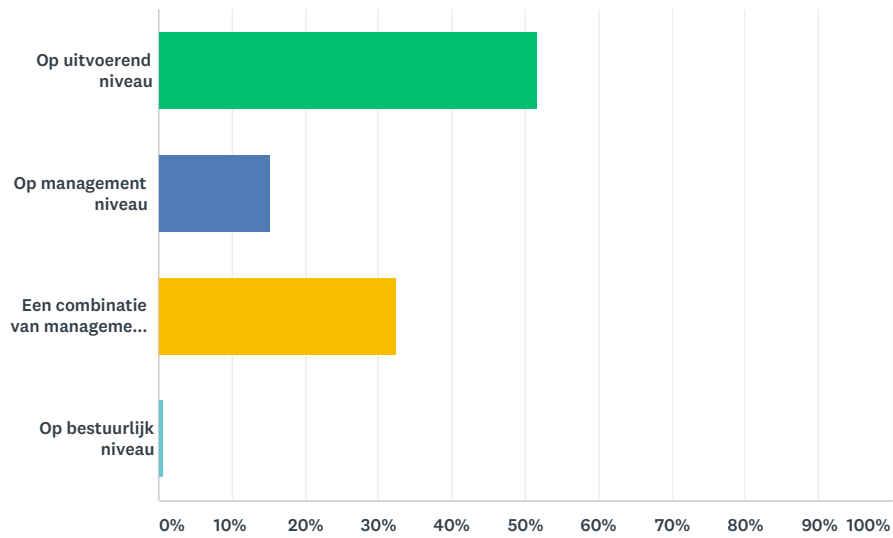
Answered: 165 Skipped: 2



ANTWOORDKEUZEN	REACTIES	
Ja (ga door naar vraag 2)	85,45%	141
Nee (ga door naar vraag 3)	14,55%	24
TOTAAL		165

Q2 Hoe typeer je jouw functie? (ga hierna door naar vraag 4)

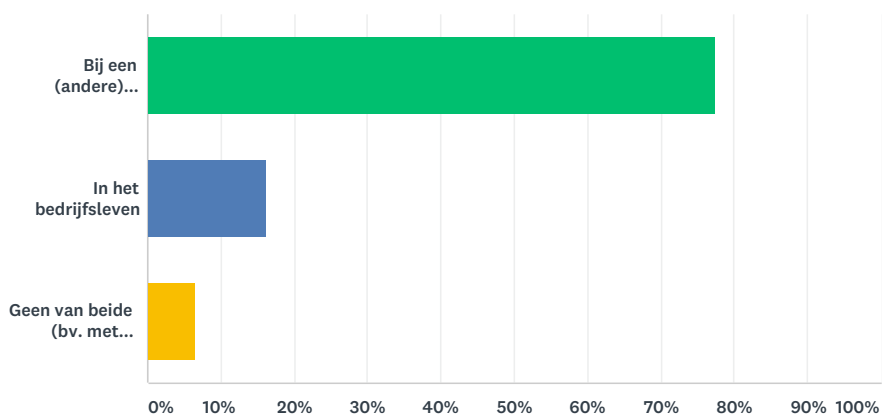
Answered: 145 Skipped: 22



ANTWOORDKEUZEN	REACTIES	
Op uitvoerend niveau	51,72%	75
Op management niveau	15,17%	22
Een combinatie van management en uitvoering	32,41%	47
Op bestuurlijk niveau	0,69%	1
TOTAAL		145

Q3 Waar ben jij werkzaam?

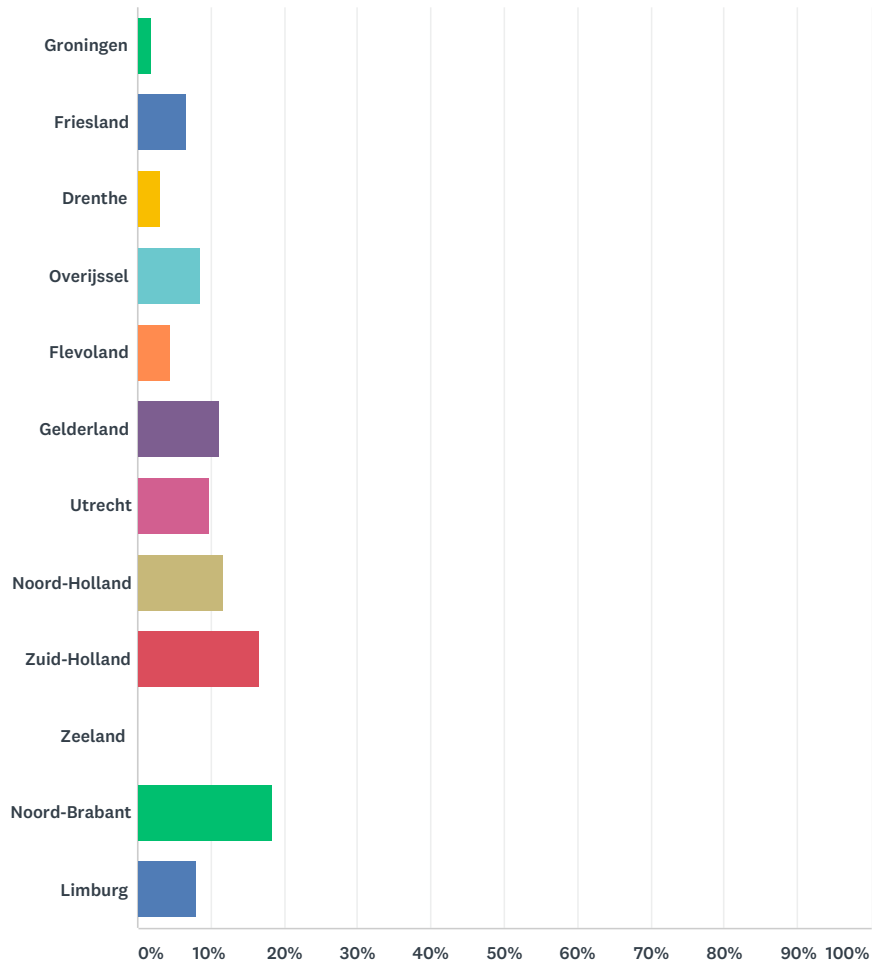
Answered: 93 Skipped: 74



ANTWOORDKEUZEN	REACTIES
Bij een (andere) overheidsorganisatie	77,42% 72
In het bedrijfsleven	16,13% 15
Geen van beide (bv. met pensioen)	6,45% 6
TOTAAL	93

Q4 Binnen welke provincie woon je?

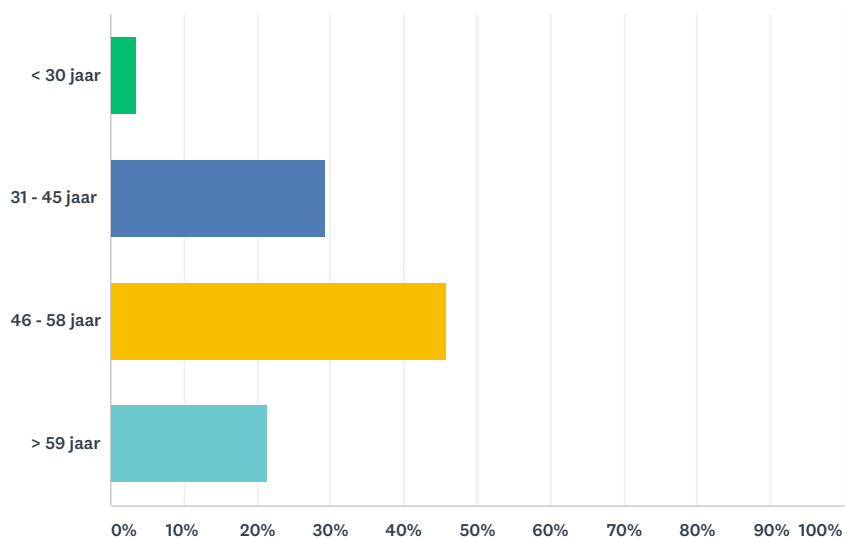
Answered: 163 Skipped: 4



ANTWOORDKEUZEN	REACTIES
Groningen	1,84% 3
Friesland	6,75% 11
Drenthe	3,07% 5
Overijssel	8,59% 14
Flevoland	4,29% 7
Gelderland	11,04% 18
Utrecht	9,82% 16
Noord-Holland	11,66% 19
Zuid-Holland	16,56% 27
Zeeland	0,00% 0
Noord-Brabant	18,40% 30
Limburg	7,98% 13
TOTAAL	163

Q5 Wat is jouw leeftijd?

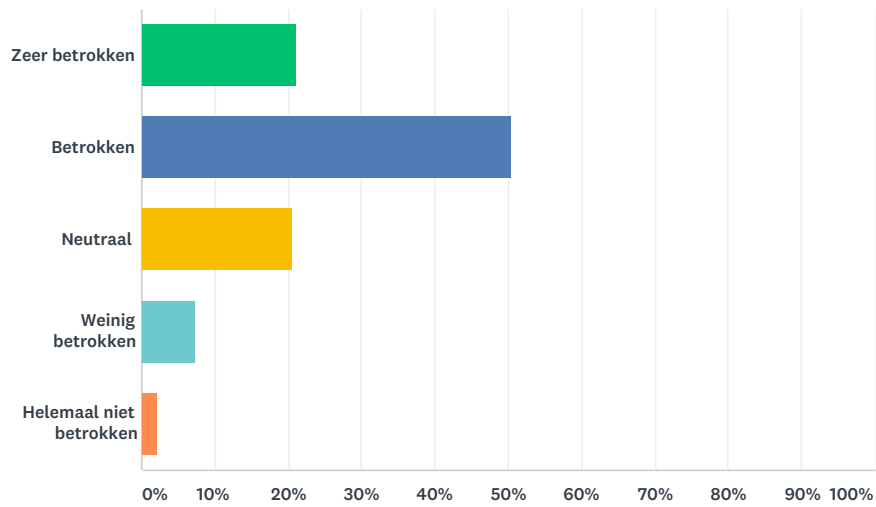
Answered: 164 Skipped: 3



ANTWOORDKEUZEN	REACTIES	
< 30 jaar	3,66%	6
31 - 45 jaar	29,27%	48
46 - 58 jaar	45,73%	75
> 59 jaar	21,34%	35
TOTAAL		164

Q6 In welke mate voel je je nu betrokken bij de NVVB

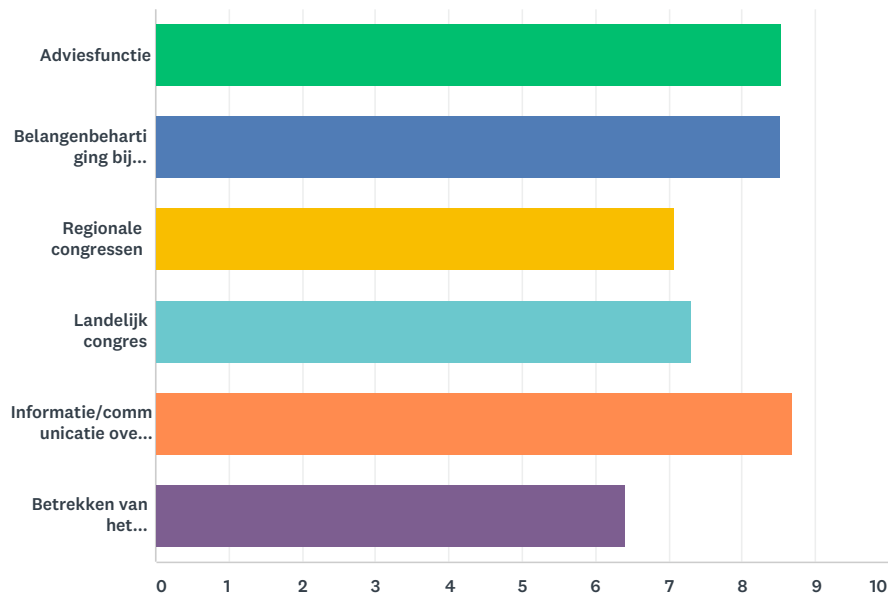
Answered: 137 Skipped: 30



ANTWOORDKEUZEN	REACTIES	
Zeer betrokken	21,17%	29
Betrokken	50,36%	69
Neutraal	20,44%	28
Weinig betrokken	7,30%	10
Helemaal niet betrokken	2,19%	3
Totale aantal respondenten: 137		

Q7 Welke elementen van de NVVB zijn voor jou het belangrijkste? (geef een score van 1-10; 1 is niet belangrijk, 10 is belangrijkste)

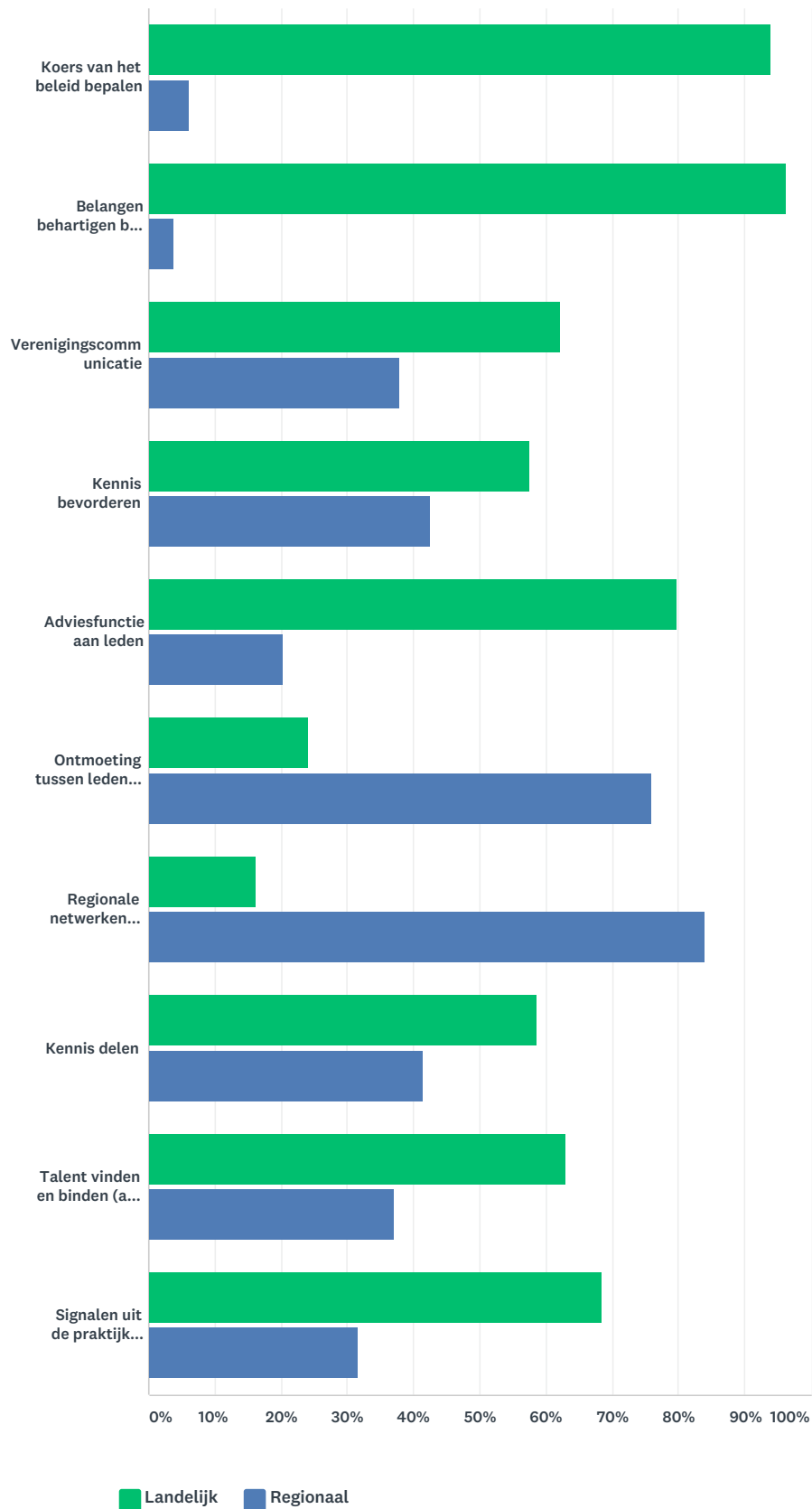
Answered: 135 Skipped: 32



	1	2	3	4	5	6	7	8	9	10	TOTAAL	GEV GEN
Adviesfunctie	0,75% 1	0,75% 1	0,75% 1	0,00% 0	0,75% 1	2,99% 4	6,72% 9	36,57% 49	20,15% 27	30,60% 41	134	
Belangenbehartiging bij ministeries, VNG en andere ketenpartners	0,76% 1	0,76% 1	0,00% 0	1,53% 2	0,76% 1	1,53% 2	9,16% 12	29,01% 38	31,30% 41	25,19% 33	131	
Regionale congressen	3,73% 5	1,49% 2	2,24% 3	2,24% 3	5,97% 8	12,69% 17	19,40% 26	35,82% 48	8,21% 11	8,21% 11	134	
Landelijk congres	1,50% 2	1,50% 2	1,50% 2	0,00% 0	9,02% 12	15,79% 21	17,29% 23	29,32% 39	15,04% 20	9,02% 12	133	
Informatie/communicatie over het vakgebied	0,75% 1	0,00% 0	0,00% 0	0,00% 0	1,50% 2	0,75% 1	8,27% 11	30,08% 40	29,32% 39	29,32% 39	133	
Betrekken van het bedrijfsleven (bv. de NVVB partners)	5,26% 7	1,50% 2	3,01% 4	3,01% 4	14,29% 19	15,79% 21	27,82% 37	18,05% 24	6,02% 8	5,26% 7	133	

Q8 Welke taken moeten landelijk of juist regionaal worden uitgevoerd?

Answered: 135 Skipped: 32



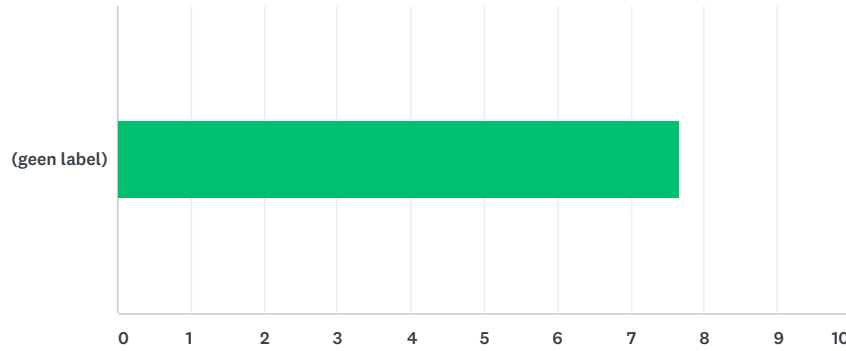
	LANDELIJK	REGIONAAL	TOTAAL
Koers van het beleid bepalen	93,98% 125	6,02% 8	133
Belangen behartigen bij ministeries, VNG en andere ketenpartners	96,30% 130	3,70% 5	135

Denk mee over jouw NVVB van de toekomst

Verenigingscommunicatie	62,22% 84	37,78% 51	135
Kennis bevorderen	57,58% 76	42,42% 56	132
Adviesfunctie aan leden	79,70% 106	20,30% 27	133
Ontmoeting tussen leden faciliteren	24,06% 32	75,94% 101	133
Regionale netwerken vormen	16,03% 21	83,97% 110	131
Kennis delen	58,65% 78	41,35% 55	133
Talent vinden en binden (aan de NVVB)	62,88% 83	37,12% 49	132
Signalen uit de praktijk verzamelen en agenderen	68,42% 91	31,58% 42	133

Q9 In welke mate ervaar je dat de NVVB de belangen van Burgerzaken behartigt? (geef een score van 1-10; 1 is zeer laag, 10 is zeer hoog)

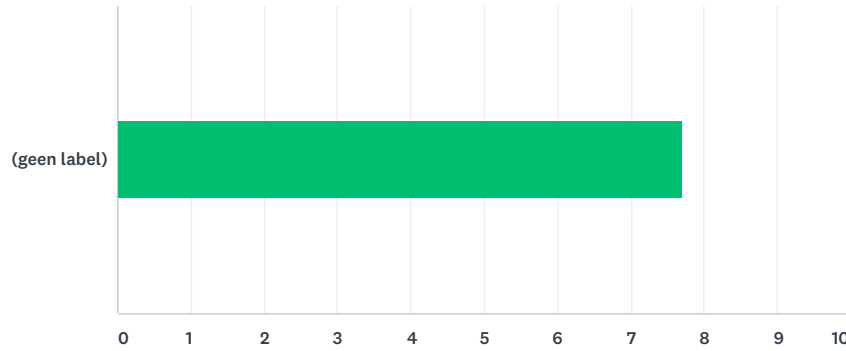
Answered: 131 Skipped: 36



	1	2	3	4	5	6	7	8	9	10	TOTAAL	GEWOGEN GEMIDDELDE
(geen label)	0,76%	0,00%	0,76%	0,00%	4,58%	7,63%	29,01%	32,06%	17,56%	7,63%	131	7,66
	1	0	1	0	6	10	38	42	23	10		

Q10 In hoeverre praat je positief over de NVVB tegen anderen? (geef een score van 1-10; 1 is zeer negatief, 10 is zeer positief)

Answered: 132 Skipped: 35



	1	2	3	4	5	6	7	8	9	10	TOTAAL	GEWOGEN GEMIDDELDE
(geen label)	1,52% 2	0,76% 1	1,52% 2	1,52% 2	3,79% 5	3,79% 5	21,21% 28	35,61% 47	21,97% 29	8,33% 11	132	7,70

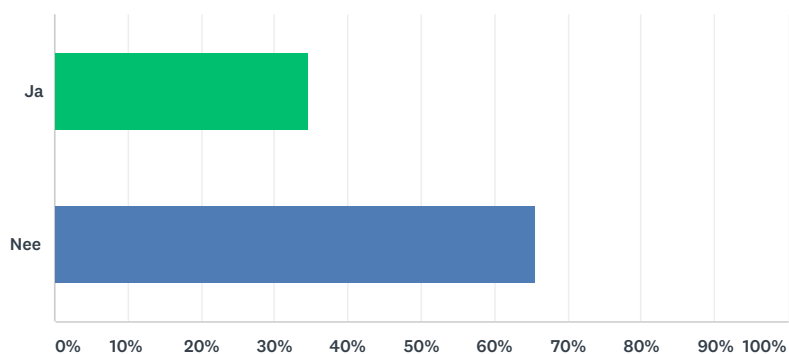
Denk mee over jouw NVVB van de toekomst

Q11 Kun je iets meer vertellen over de gegeven score bij vraag 10?

Answered: 76 Skipped: 91

Q12 Mis je taken die de NVVB eigenlijk zou moeten oppakken?

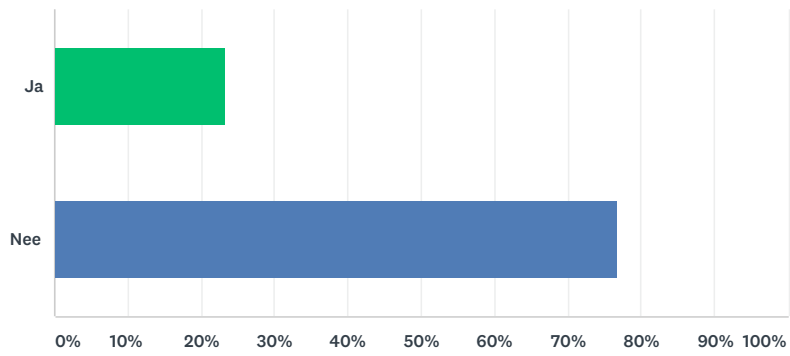
Answered: 130 Skipped: 37



ANTWOORDKEUZEN	REACTIES	
Ja	34,62%	45
Nee	65,38%	85
TOTAAL		130

Q13 Moet de NVVB taken laten vallen (die nu wel gebeuren)?

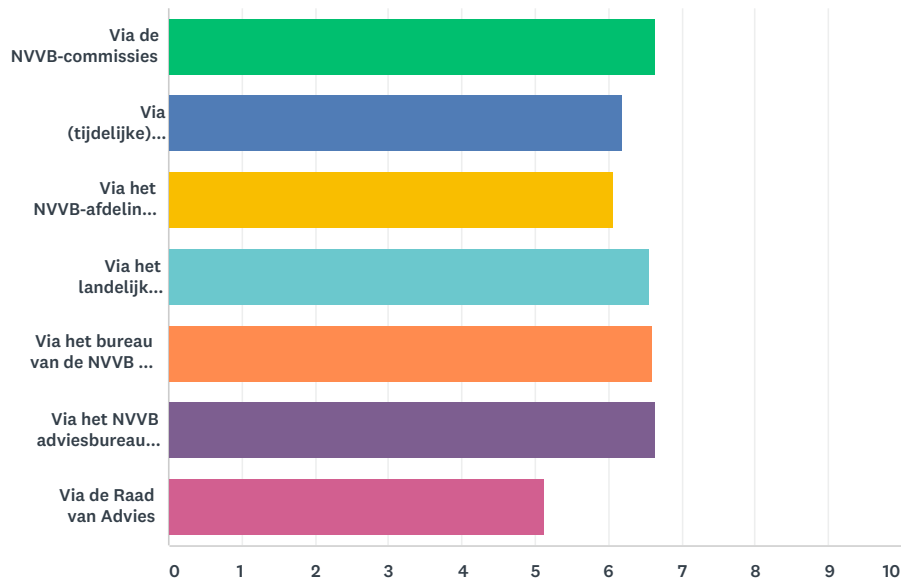
Answered: 129 Skipped: 38



ANTWOORDKEUZEN		REACTIES	
Ja		23,26%	30
Nee		76,74%	99
TOTAAL			129

Q14 In welke mate voel je je stem vertegenwoordigd door de NVVB?
(geef een score van 1-10; 1 is niet vertegenwoordigd, 10 is goed vertegenwoordigd)

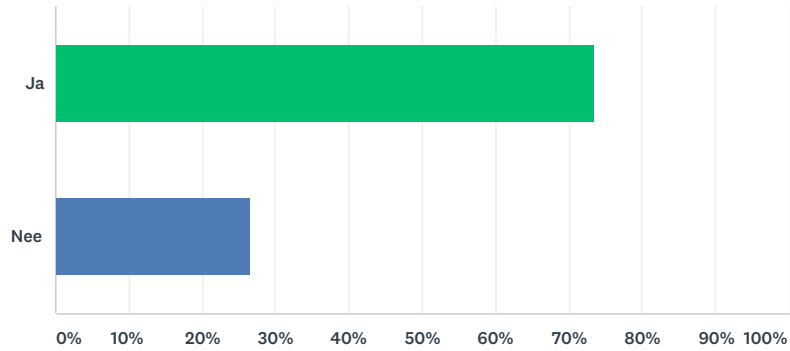
Answered: 105 Skipped: 62



	1	2	3	4	5	6	7	8	9	10	TOTAAL	GEWOGEN GEMIDDELD
Via de NVVB-commissies	2,88% 3	0,96% 1	3,85% 4	0,96% 1	10,58% 11	24,04% 25	24,04% 25	21,15% 22	6,73% 7	4,81% 5	104	6,6
Via (tijdelijke) NVVB-werkgroepen	3,85% 4	0,00% 0	5,77% 6	4,81% 5	15,38% 16	23,08% 24	20,19% 21	21,15% 22	3,85% 4	1,92% 2	104	6,2
Via het NVVB-afdelingsbestuur	4,81% 5	1,92% 2	4,81% 5	5,77% 6	15,38% 16	24,04% 25	20,19% 21	14,42% 15	4,81% 5	3,85% 4	104	6,0
Via het landelijk NVVB-bestuur	2,88% 3	2,88% 3	3,85% 4	2,88% 3	11,54% 12	18,27% 19	24,04% 25	21,15% 22	7,69% 8	4,81% 5	104	6,5
Via het bureau van de NVVB (in Zoetermeer)	3,88% 4	1,94% 2	1,94% 2	1,94% 2	12,62% 13	18,45% 19	27,18% 28	18,45% 19	9,71% 10	3,88% 4	103	6,5
Via het NVVB adviesbureau (in Amsterdam)	4,81% 5	3,85% 4	2,88% 3	0,96% 1	10,58% 11	8,65% 9	27,88% 29	27,88% 29	8,65% 9	3,85% 4	104	6,6
Via de Raad van Advies	10,68% 11	4,85% 5	9,71% 10	4,85% 5	26,21% 27	15,53% 16	14,56% 15	7,77% 8	3,88% 4	1,94% 2	103	5,1

Q15 Ben je bereid om jouw kennis & expertise in te zetten bij de NVVB?

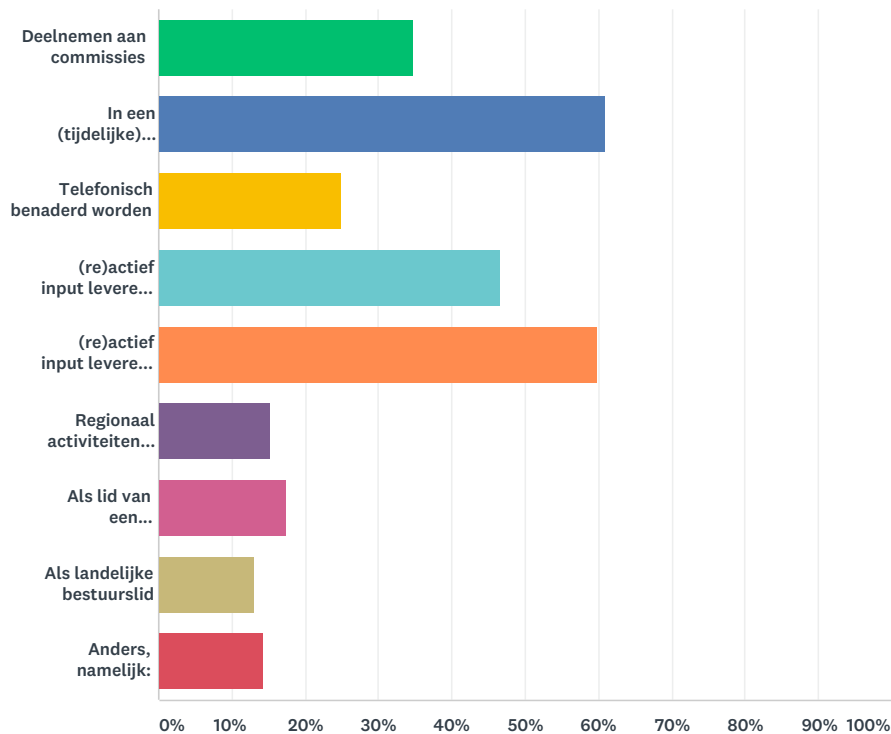
Answered: 109 Skipped: 58



ANTWOORDKEUZEN	REACTIES	
Ja	73,39%	80
Nee	26,61%	29
TOTAAL		109

Q16 Op welke manier zou je betrokken willen worden (meerdere antwoorden mogelijk)?

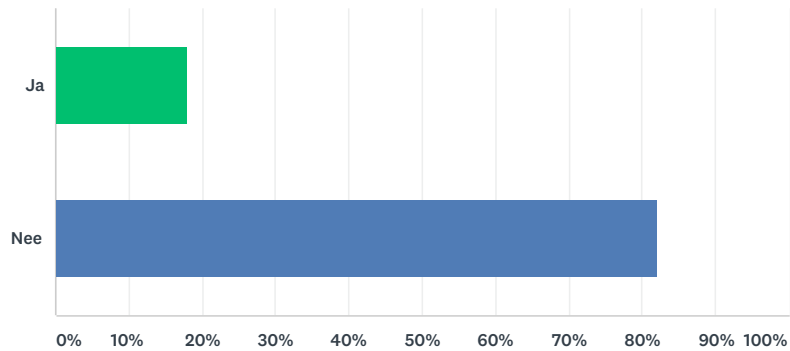
Answered: 92 Skipped: 75



ANTWOORDKEUZEN	REACTIES
Deelnemen aan commissies	34,78% 32
In een (tijdelijke) werkgroep over een specifiek thema	60,87% 56
Telefonisch benaderd worden	25,00% 23
(re)actief input leveren via mail	46,74% 43
(re)actief input leveren via een digitaal platform	59,78% 55
Regionaal activiteiten organiseren	15,22% 14
Als lid van een afdelingsbestuur of -overleg	17,39% 16
Als landelijke bestuurslid	13,04% 12
Anders, namelijk:	14,13% 13
Totale aantal respondenten: 92	

Q17 Ben je bereid om deel te nemen aan een Ledenraad? (bekijk de denklijn Slagkracht voor meer informatie, via de website van de NVVB: www.nvvb.nl/slagkracht)

Answered: 111 Skipped: 56



ANTWOORDKEUZEN	REACTIES	
Ja	18,02%	20
Nee	81,98%	91
TOTAAL		111

Denk mee over jouw NVVB van de toekomst

Q18 Heb je verder nog suggesties of opmerkingen voor de NVVB?

Answered: 45 Skipped: 122