

Stembiljet 1 = blanco stem

Deze stem dient als blanco stem te worden aangemerkt, omdat het stembiljet door de kiezer is ingeleverd zonder dat hij geheel of gedeeltelijk een wit stipje in een stemvak rood heeft gemaakt en zonder dat hij anderszins op het stembiljet geschreven of getekend heeft.

STEMBILJET
voor het raadgevend referendum
op [weekdag] [dd mm jjjj]

[volgnummer referendum] [jaartal referendum]

Bent u **voor** of **tegen** [aanduiding van de wet / het verdrag]?

<input type="checkbox"/>	Voor	<input type="checkbox"/>	Tegen
--------------------------	-------------	--------------------------	--------------

U stemt door het rood maken van één wit stipje.

Stembiljet 2 = ongeldige stem

Een stembiljet waarop de kiezer niet geheel of gedeeltelijk een wit stipje in een stemvak rood heeft gemaakt, maar wel op het stembiljet heeft geschreven, dient als ongeldig te worden aangemerkt (artikel N 7 lid 3 Kieswet).

STEMBILJET

voor het raadgevend referendum

op [weekdag] [dd mm jjjj]

[volgnummer referendum] [jaartal referendum]

Bent u **voor** of **tegen** [aanduiding van de wet / het verdrag]?

Ik stem blanco!

Voor

Tegen

U stemt door het rood maken van één wit stipje.



Stembiljet 3 = geldige stem

Een stembiljet waarop de keuze inzake de wet op ondubbelzinnige wijze kenbaar is gemaakt door het rood maken van het witte stipje in het stemvak, doch waarop tevens een scheldwoord of iets dergelijks is vermeld, is niet ongeldig. In dit geval kan de kiezer door het schrijven van 'onzinreferendum!' op het stembiljet niet worden geïdentificeerd.

STEMBILJET
voor het raadgevend referendum
op [weekdag] [dd mm jjjj]

[volgnummer referendum] [jaartal referendum]

Bent u **voor** of **tegen** [aanduiding van de wet / het verdrag]?

 Voor	 Tegen
--	---

U stemt door het rood maken van één wit stipje.

Onzin referendum!

Stembiljet 4 = geldige stem

Het geheel of gedeeltelijk rood maken van een wit stipje in het stemvak voor de keuze inzake de wet is een geldige stem, nu de kiezer op ondubbelzinnige wijze kenbaar waar hij zijn stem uitbrengt. Zo zijn onder meer ook vinkjes en kruisjes toegestaan: die leiden niet tot ongeldige stemmen. Er is immers gedeeltelijk een wit stipje in het stemvak voor de keuze van de kiezer rood gemaakt.

STEMBILJET
voor het raadgevend referendum
op [weekdag] [dd mm jjjj]

[volgnummer referendum] [jaartal referendum]

Bent u **voor** of **tegen** [aanduiding van de wet / het verdrag]?

<input checked="" type="checkbox"/>	Voor	<input type="checkbox"/>	Tegen
-------------------------------------	-------------	--------------------------	--------------

U stemt door het rood maken van één wit stipje.

Stembiljet 5 = ongeldige stem

Geen van de witte stipjes in de stemvakken is geheel of gedeeltelijk rood gekleurd. Deze stem is dus ongeldig. De wet vereist immers dat het witte stipje in het stemvak geheel of gedeeltelijk wordt ingekleurd, dat is hier niet gedaan.

STEMBILJET
voor het raadgevend referendum
op [weekdag] [dd mm jjjj]

[volgnummer referendum] [jaartal referendum]

Bent u **voor** of **tegen** [aanduiding van de wet / het verdrag]?



Voor



Tegen

U stemt door het rood maken van één wit stipje.


Stembiljet 6 = geldige stem

Het geheel of gedeeltelijk rood maken van een wit stipje in het stemvak voor de keuze levert wettelijk een geldige stem op. Ook als de kiezer meer dan enkel het stipje rood kleurt, bijvoorbeeld door een kruis op het stembiljet, is bepalend of het witte stipje (al dan niet gedeeltelijk) rood is gekleurd. Nu dat het geval is, is deze stem geldig.

STEMBILJET
voor het raadgevend referendum
op [weekdag] [dd mm jjj]

[volgnummer referendum] [jaartal referendum]

Bent u **voor** of **tegen** [aanduiding van de wet / het verdrag]?



U stemt door het rood maken van één wit stipje.

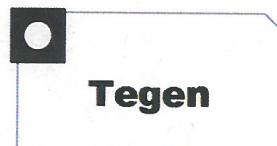
Stembiljet 7 = geldige stem

Het geheel of gedeeltelijk rood maken van een wit stipje in het stemvak voor de keuze levert wettelijk een geldige stem op. Ook als de kiezer meer dan enkel het stipje rood kleurt, bijvoorbeeld door het rood kleuren van het kader, is bepalend of het witte stipje (al dan niet gedeeltelijk) rood is gekleurd. Nu dat het geval is, is deze stem geldig.

STEMBILJET
voor het raadgevend referendum
op [weekdag] [dd mm jjjj]

[volgnummer referendum] [jaartal referendum]

Bent u **voor** of **tegen** [aanduiding van de wet / het verdrag]?



U stemt door het rood maken van één wit stipje.

Stembiljet 8 = ongeldige stem

Het niet inkleuren van een wit stipje in een stemvakje en in plaats daarvan de keuze opschrijven is niet toegestaan en maakt de stem ongeldig.

STEMBILJET
voor het raadgevend referendum
op [weekdag] [dd mm jjjj]

[volgnummer referendum] [jaartal referendum]

Bent u **voor** of **tegen** [aanduiding van de wet / het verdrag]?

kies NEE
stem TEGEN

<input type="checkbox"/>	Voor	<input type="checkbox"/>	Tegen
--------------------------	-------------	--------------------------	--------------

U stemt door het rood maken van één wit stipje.

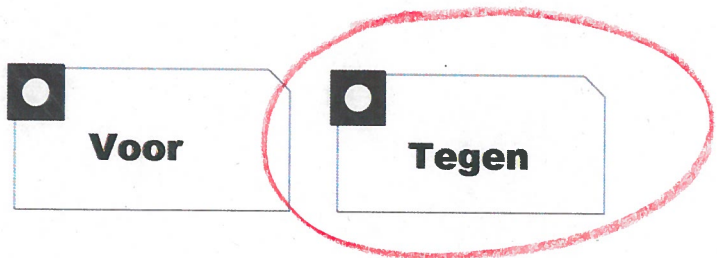
Stembiljet 9 = ongeldige stem

Een stembiljet waarop de keuze inzake de wet uitsluitend kenbaar is gemaakt door het plaatsen van een teken bij het stemvak is ongeldig. De wet vereist immers dat het witte stipje in het stemvak geheel of gedeeltelijk wordt ingekleurd, en dat is hier niet het geval.

STEMBILJET
voor het raadgevend referendum
op [weekdag] [dd mm jjjj]

[volgnummer referendum] [jaartal referendum]

Bent u **voor** of **tegen** [aanduiding van de wet / het verdrag]?



The image shows two ballot boxes side-by-side. Each box has a small black square with a white dot in the top-left corner. The left box is labeled 'Voor' and the right box is labeled 'Tegen'. The 'Tegen' box is circled in red, indicating it is the selected option.

U stemt door het rood maken van één wit stipje.

Stembiljet 10 = ongeldige stem

Een stembiljet waarop de keuze inzake de wet uitsluitend kenbaar is gemaakt door het geheel rood kleuren van het kader is ongeldig. De wet vereist immers dat het witte stipje in het stemvak geheel of gedeeltelijk wordt ingekleurd, en dat is hier niet het geval.


STEMBILJET

voor het raadgevend referendum

op [weekdag] [dd mm jjjj]

[volgnummer referendum] [jaartal referendum]

Bent u **voor** of **tegen** [aanduiding van de wet / het verdrag]?



U stemt door het rood maken van één wit stipje.



Stembiljet 11 = ongeldige stem

Uit de tekst van artikel N 7 volgt dat 'het geheel of gedeeltelijk rood maken van een wit stipje een geldige stem oplevert'. Dus ook een gedeeltelijk rood gemaakt stipje vormt een geldige stem. Nu zowel een geheel als een gedeeltelijk rood gemaakt stipje als geldige stem kan worden aangemerkt, kan niet meer worden gesteld dat op ondubbelzinnige wijze een keus is gemaakt is derhalve de uitgebrachte stem ongeldig. Een enkel rood stipje in een stemvakje naast een volledig gekleurd vakje levert echter geen ongeldige stem op. Verondersteld wordt dat het rode stipje enkel en alleen het gevolg is van het rusten van het rode potlood op deze plek.

STEMBILJET
voor het raadgevend referendum
op [weekdag] [dd mm jjjj]

[volgnummer referendum] [jaartal referendum]

Bent u **voor** of **tegen** [aanduiding van de wet / het verdrag]?

 <p>Voor</p>	 <p>Tegen</p>
--	--

U stemt door het rood maken van één wit stipje.

Stembiljet 12 = ongeldige stem


Een stembiljet waarop een kiezer zijn in eerste instantie gemaakte keuze ongedaan heeft gemaakt en zijn stem vervolgens op de andere optie heeft uitgebracht, is ongeldig, aangezien de kiezer door het invullen van twee stipjes niet op ondubbelzinnige wijze kenbaar heeft gemaakt waarop hij zijn stem uitbrengt.

De kiezer die zich vergist bij het invullen van het stembiljet, kan deze op grond van artikel J 27 van de Kieswet aan de voorzitter van het stembureau teruggeven en had om een nieuw stembiljet kunnen vragen.

STEMBILJET
voor het raadgevend referendum
op [weekdag] [dd mm jjj]

[volgnummer referendum] [jaartal referendum]

Bent u **voor** of **tegen** [aanduiding van de wet / het verdrag]?



U stemt door het rood maken van één wit stipje.

Stembiljet 13 = ongeldige stem

Plaatsing van een naam op het stembiljet zal tot ongeldigheid moeten leiden, nu de kiezer een bijvoeging heeft geplaatst waardoor deze kan worden geïdentificeerd. Het doet daarbij niet ter zake of het de eigen naam of een andere naam is, want dat valt door het stembureau niet na te gaan.

STEMBILJET

voor het raadgevend referendum

op [weekdag] [dd mm jfff]

[volgnummer referendum] [jaartal referendum]

Bent u **voor** of **tegen** [aanduiding van de wet / het verdrag]?

Voor

Tegen

U stemt door het rood maken van één wit stipje.

Stem van de heer Jansen

Stembiljet 14 = geldige stem

Een handtekening op het stembiljet is alleen ongeldig als deze tot een concrete kiezer kan worden herleid. Als een handtekening wordt herkend, dan is de stem ongeldig.

STEMBILJET
voor het raadgevend referendum
op [weekdag] [dd mm jjjj]

[volgnummer referendum] [jaartal referendum]

Bent u **voor** of **tegen** [aanduiding van de wet / het verdrag]?

J

 Voor **Tegen**

U stemt door het rood maken van één wit stipje.

Stembiljet 15 = geldige stem

Het plaatsen van een smiley op het stembiljet maakt de stem niet ongeldig. Het stembureau zal immers niet aan de hand van de smiley in staat zijn de kiezer te identificeren.

STEMBILJET
voor het raadgevend referendum
op [weekdag] [dd mm jjjj]

[volgnummer referendum] [jaartal referendum]

Bent u **voor** of **tegen** [aanduiding van de wet / het verdrag]?



U stemt door het rood maken van één wit stipje.

Stembiljet 16 = geldig/ongeldig

Dit is een twijfelgeval. Indien het stembureau aan de hand van de opmerking weet wie deze heeft gemaakt is de stem ongeldig. Dat is bijvoorbeeld het geval als de stembureauvoorzitter maar één buurman heeft, of als het handschrift wordt herkend.

Bij 'hartelijke groeten van de buurman van het stembureau' kan het alweer anders komen te liggen, omdat er meerder stembureauleden zijn of er sprake kan zijn van iemand die naast het stemlokaal woonachtig is.


STEMBILJET

voor het raadgevend referendum

op [weekdag] [dd mm jjjj]

[volgnummer referendum] [jaartal referendum]

Bent u **voor** of **tegen** [aanduiding van de wet / het verdrag]?



U stemt door het rood maken van één wit stipje.

Hartelijke groet van
de buurman van de voorzitter