



ITS 2011

A01		Parkeren GPA <i>(Gehandicapten Parkeerplaats Algemeen)</i>	
<b>Beschrijving</b>			
<b>Definitie</b>	Onder parkeren wordt verstaan het stallen van een voertuig voor langere tijd, inclusief het in- en uitstappen.		
<b>Randvoorwaarden / Uitgangspunten</b>	<p>GPA-afmeting is gebaseerd op een standaard auto van maximaal 4,5 x 2m.</p> <p>Binnen 50 m van de hoofdingang van een gebouw of object dient (op eigen terrein of op de openbare weg) tenminste één GPA per 10.000m<sup>2</sup> vloeroppervlak aanwezig te zijn. (Oppervlak dat via deze ingang wordt betreden.)</p> <p>Deze GPA-eis geldt <b>niet</b> voor:</p> <ul style="list-style-type: none"><li>▶ winkels (detailhandel) en horeca in voetgangersgebieden;</li><li>▶ winkels en horeca ≤ 500m<sup>2</sup>.</li></ul> <p><i>(horeca: "bijkomstfunctie voor het verstrekken van consumpties voor het gebruik ter plaatse.")</i></p> <p>Bij parkeerplaatsen op het eigen terrein (binnen en/of buiten) dient bovendien het percentage GPA's te voldoen aan de van toepassing zijnde drempelwaarde.</p>		
<b>Eisen</b>	<p>Aan één lange en één korte zijde een vrije gebruiksruimte van 1,5m breed op hetzelfde niveau als de parkeerplaats en gesitueerd buiten de rijbaan en/of fietspad;</p> <ul style="list-style-type: none"><li>▶ Dwars- of langshelling parkeerplaats max. 1:50;</li><li>▶ Indien aan één of meer zijden een trottoirband aanwezig is dan moet binnen 5m een oprit aanwezig zijn;</li><li>▶ Afstand van de GPA tot de toegang van het gebouw maximaal 50m;</li><li>▶ Bij GPA's op de openbare weg: Verkeersbord E6 (algemene gehandicapten-parkeerplaats) plaatsen;</li><li>▶ GPA's op privé parkeerterreinen duidelijk signaleren door middel van een bord of een duidelijk pictogram (min. 1 x 1m) op de bestrating.</li><li>▶ Afmetingen en locatie van de GPA met lijnen op de bestrating aangeven;</li><li>▶ GPA's bevatten een duidelijke afbakening van het parkeervlak (3,5 x 5,0m of 2,5 x 6,0m) t.o.v. de omliggende bestrating (luminantiecontrastwaarde van de kleuren t.o.v. elkaar minimaal 30%). Indien het vlak wordt aangegeven met lijnen geldt voor de lijnen ook dat de luminantiecontrastwaarde van de lijn minimaal 30% moet verschillen van de omliggende bestrating. Verder moet de breedte van de lijnen minimaal 0,1m bedragen.</li></ul>		
<b>Drempelwaarde</b>	ITS-Publiek:	2% van het totaal aantal parkeerplaatsen op eigen terrein, met een minimum van 1 stuks.	
	ITS-Totaal:	5% van het totaal aantal parkeerplaatsen op eigen terrein, met een minimum van 1 stuks.	
<b>Bouwbesluit Bijbehorende elementen</b>	Geen eis in het bouwbesluit opgenomen.		
	Toegangsroute	<b>A02</b>	
	Hellingbaan	<b>C03-02</b>	
	Betaalautomaat- en/of PINautomaat	<b>C08-02</b>	

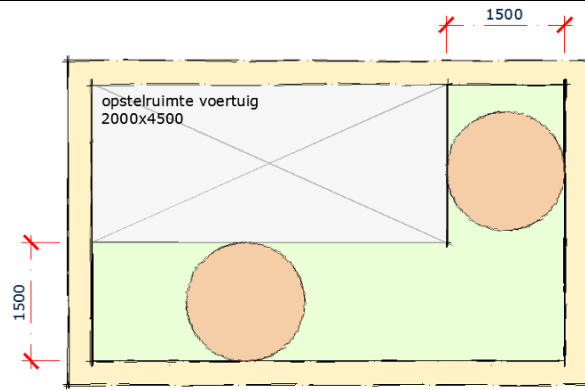
## Afbeeldingen



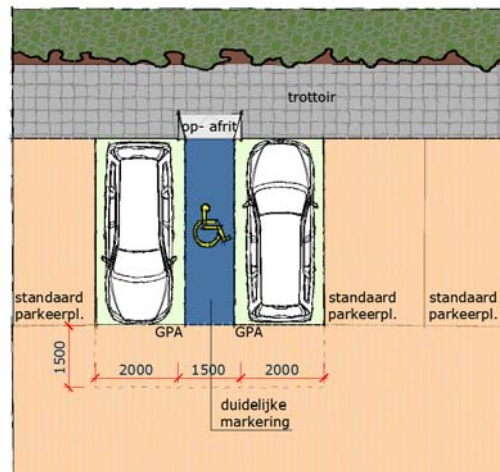
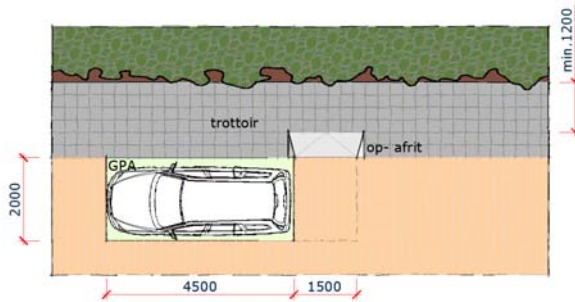
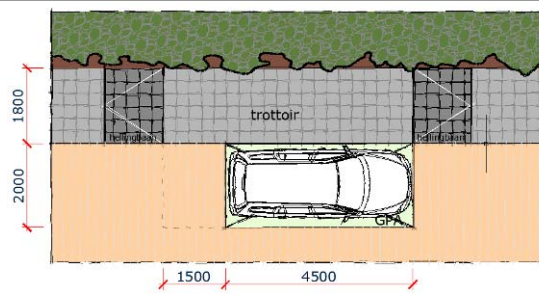


ITS 2011

**Principe**

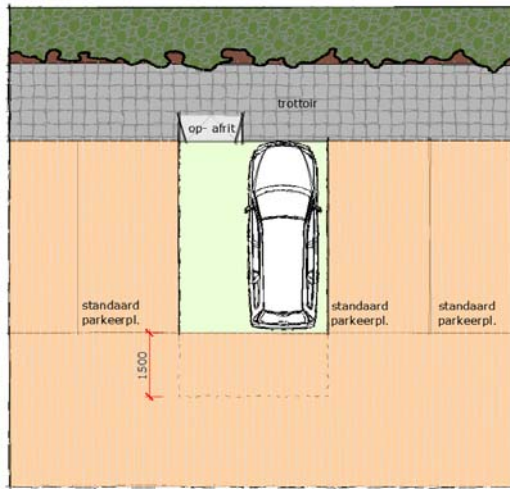


**Varianten**  
*(voorbeelden)*





ITS 2011



**Toepassing  
(voorbeelden)**



*Parkeerplaats voorzien van verkeersbord E6.*



*Parkeerplaats voorzien van verkeersbord E6.*



*Parkeerplaatsen met duidelijk aangegeven GPA's maar geen verkeersborden E6.*



*Parkeerplaats in een parkeergarage niet voorzien van verkeersbord E6, maar wel met een duidelijk symbool.*

